


財團法人 大學入學考試中心基金會

112學年度高中英語聽力測驗

考生應考注意事項 (完整版)



❖ 確診、居家隔離、自主防疫考生應試安排

為維護考生應試權益，經中央流行疫情指揮中心（以下簡稱指揮中心）與教育部同意，於20個縣市另設居護暨隔離考（分）區，提供確診（輕/無症狀）與居家隔離考生應試。

考試當日屬於確診、居家隔離、自主防疫身分之考生，請務必於知悉前述狀況時至本會大考中心 112 高中英語聽力測驗試務專區之「COVID19 自主填報專區」進行填報，以便於事先安排相關試務，填報說明請參考 111 年 10 月 15 日（六）於英聽測驗考試專區公布之「112 學年度高中英語聽力測驗第一次考試確診、居家隔離及自主防疫考生自主填報注意事項」。

考生若未主動填報或未據實填寫，經查證屬實，將提報考試委員會審議；最重將取消本次英聽考試資格，且無補救措施，亦將通報政府相關單位依傳染病防治法做後續處理。屬自主防疫考生者，雖無須上傳證明文件，仍請詳實填寫聯絡方式，以便於本會試務聯繫使用。

目錄

01 試前注意事項

02 入場注意事項

03 應考注意事項

04 考前叮嚀



01

試前注意事項

考試日期及時間

考試日期

考試別	英聽第一次	英聽第二次
考試日期	111年10月22日（星期六）	111年12月10日（星期六）

考試時間

上午場時間	作業事項	下午場時間
11:00	預備鈴響：持應試有效證件正本入場	02:00
11:00 - 11:10	考生身分查驗 應試有效證件為：國民身分證、 <u>有照片之全民健康保險卡</u> 、汽機車駕駛執照、中華民國身心障礙證明、護照或居留證。（不須查驗入場識別證）	02:00 - 02:10
11:10	考試開始鈴響：鈴聲響畢考生不得入場	02:10
11:10 - 12:00	考試說明及正式考試	02:10 - 03:00
12:00	考試結束鈴響：鈴響前考生不得出場	03:00

應考資訊

• 應考資訊查詢系統開放時間：

考試名稱	應考資訊查詢系統 開放時間
高中英語聽力測驗 (第一次考試)	111年10月05日(三)
高中英語聽力測驗 (第二次考試)	111年11月23日(三)

➤ 應考資訊上的資料有錯誤怎麼辦？

1. 請於應考資訊開放查詢之日起，於3個工作日內提出更正。
2. 集體報名者由集體報名單位傳真「考生資料更正表」。
3. 個別報名者以電子郵件（photo@ceec.edu.tw）或傳真（02-23661365）方式檢具身分證影本、更正項目及聯絡方式至本會。

試場位置

高中英語聽力測驗考前不開放查看試場。

考試試場分配表及考試地點，依下列日期公布於本會大考中心網站 <https://www.ceec.edu.tw> 英聽試務專區之「應考資訊查詢系統」，考生可自行查覽或列印或電話語音02-23643677查詢。

考試名稱	試場分配表及考試地點公布日期
高中英語聽力測驗 (第一次考試)	111年10月18日(二)至111年10月22日(六)
高中英語聽力測驗 (第二次考試)	111年12月06日(二)至111年12月10日(六)

[防疫注意事項]

居護暨隔離考（分）區之確診（輕症/無症狀）、居家隔離考生，請至「COVID-19自主填報專區／結果查詢」列印「試場平面圖」，考試當天搭乘所填報車號之車輛方可進入至考（分）區試場大樓門口，將有試務人員引導。

進入考(分)區三部曲



1.配戴口罩




手部消毒



應試有效證件



入場識別證




3.測量體溫

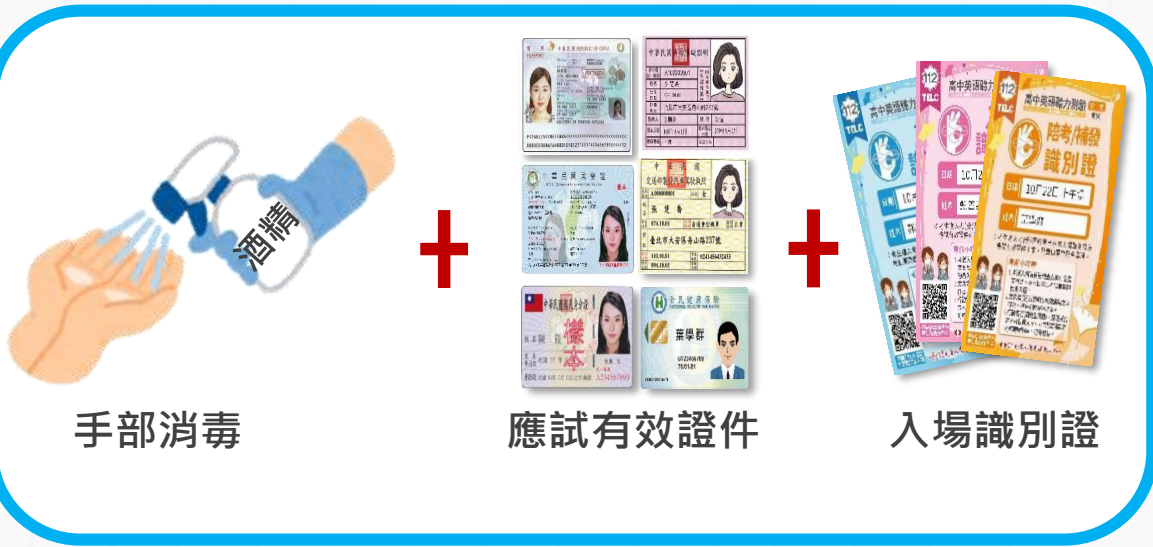
1. 配戴口罩



考生應試請自備口罩，自進入試場起，除經監試人員許可外，**應全程配戴口罩**，經勸導仍故意不配戴者，**禁止進入考（分）區**；若強行進入者，**取消其考試資格**。



2. 手部清潔消毒與出示證件



- 進入考（分）區時，須先進行手部清潔消毒。
- 請攜帶入場識別證及應試有效證件正本並配戴口罩。
- 未攜帶入場識別證之考生，可至考（分）區指定地點由試務人員協助確認身分後補發。

3. 測量體溫



- 考試當天，各考（分）區於上午場於10時開始量溫，下午場於1時開始量溫。
- 考生初檢量溫時若有發燒情形（額溫達 37.5°C 或耳溫達 38°C 以上）或有呼吸道等症狀，會由試務人員先引導至複檢量溫站。如複檢仍為發燒狀態或有明顯呼吸道症狀者，將引導考生移至防疫試場應試，考生不得拒絕或要求於考試後給予救濟；故意不配合者，依「財團法人大學入學考試中心基金會因應嚴重特殊傳染性肺炎疫情特別準則」處置。

考前申請免配戴口罩

- 如因身心因素或特殊狀況致無法配戴口罩者，應於報名期間檢具衛生福利部認定之醫學中心、區域醫院、地區教學醫院或地區醫院開立之「診斷證明書」正本，向本會大考中心**提出申請，經審查核可者將移至特定考(分)區之免戴口罩試場應試。**
- 未及於報名期間申請之考生，可於下列「突發傷病考生應考服務」受理期間內檢具診斷證明書正本(開立規定如上)提出申請：

考試名稱	由本會受理申請日期	由考區受理申請日期
高中英語聽力測驗 (第一次考試)	111年10月18日 (二) 至 111年10月19日 (三)	111年10月20日 (四) 至考試當日
高中英語聽力測驗 (第二次考試)	111年12月06日 (二) 至 111年12月07日 (三)	111年12月08日 (四) 至考試當日

考前申請免配戴口罩

由本會大考中心受理

考試名稱	由本會受理申請日期
英聽第一次考試	111年10月18日（二）至111年10月19日（三）
英聽第二次考試	111年12月06日（二）至111年12月07日（三）

於本會大考中心受理申請期間至本會大考中心「突發傷病考生應考服務網」申請；並以限時掛號，將診斷證明書正本郵寄至本會「106032臺北市大安區舟山路237號」，逾期不予受理（郵戳或其他等同有效的寄件憑證為憑），信封請註明「應試時免配戴口罩申請」字樣。無論審查是否通過，本會將以書面及Email寄發審查結果通知。

由各考（分）區學校受理

考試名稱	由考區受理申請日期
英聽第一次考試	111年10月20日（四）至考試當日
英聽第二次考試	111年12月08日（四）至考試當日

於考（分）區受理申請期間至本會大考中心網站「下載專區」下載「突發傷病考生應考服務申請表」，填妥後逕向考生所屬於考（分）區申請，於考（分）區聯絡電話詳公告之試場分配表。審查結果由於考（分）區通知考生。



02 入場注意事項

應試有效證件一定要帶

攜帶以下任一項應試有效證件



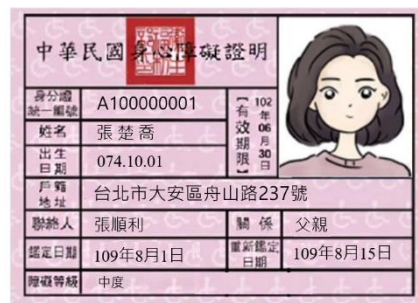
國民身分證



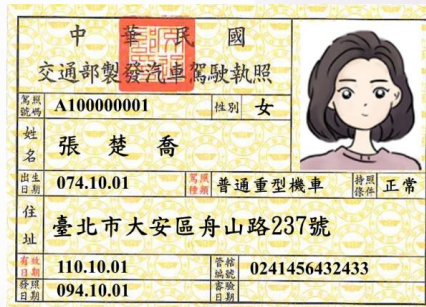
有照片之全民健康保險卡



護照



中華民國身心障礙證明



汽機車駕駛執照



居留證

沒帶應試有效證件正本怎麼辦？

- 沒有攜帶仍可進入試場應試，但若未依簡章規定，在當節考試結束鈴聲響畢前送達試場或考（分）區門口，會依違規處理辦法第6條，扣減該節成績1題分。
- 若進入考（分）區時即發現未攜帶應試有效證件正本，可盡快設法通知補送，但不要心急，試場內監試人員經過查核確認係考生本人無誤，仍會准予應試。
- 請特別留意，**本次考試因僅開放特定陪考人員陪考，應試有效證件若由親友補送，配合防疫規定，請其送達考（分）區門口，將由考（分）區入口處服務人員簽收、發給送達證明，送達時間以簽收時間為準，並請考生於考試結束後，前往試務辦公室領回補送之證件。**

應試有效證件
補送站



進入試場後（考試開始鈴聲響畢前）發現應試有效證件正本沒帶在身上怎麼辦？

就座後，但考試還沒開始（考試開始鈴聲響畢前），發現應試有效證件正本放在臨時置物區時，要**先舉手**取得監試人員同意後，才能離座拿取。



應試物品

應試可攜帶文具



2B鉛筆



橡皮擦

其他用具：無文字符號之文具盒（袋）及透明墊板。

其它隨身物品：鐘錶、手帕、衛生紙、耳塞等

1. 鐘錶（如：手錶、時鐘、鬧鐘、電子鐘等）不可以有計算、記憶、通訊、傳輸、拍攝、錄影等功能，且不得發出任何聲響或閃光。
2. 手帕、衛生紙只能供一般正常使用，不能註記任何文字符號，如因病情需要使用毛巾、大量衛生紙時，須於考試當日開始前向試務辦公室報備使用。
3. 考生穿戴連帽衣服或使用耳塞或手套或圍巾或非電子式傳統型暖暖包等，須配合監試人員檢查，且以進入試場後不影響辨識面貌為原則。

★小叮嚀：

於考試入場前仔細檢查衣褲口袋及文具盒，不可攜帶與考試無關的東西入座；文具盒（袋）及透明墊板須為無文字符號，以免引起違規疑慮；行動電話（須完全關機）、穿戴式裝置不可攜帶入座，可置於試場設置的臨時置物區，以免違規。

應試時不得飲食(水)、抽菸、嚼食口香糖等



考生如因治療需要，經醫師診斷須於應試中飲水服藥，須試前申請，且須配合監試人員檢查。

考生於入場時須將飲用水（須加蓋或裝瓶）及藥物（須為醫師開立之處方藥且有明確用藥說明）交予監試人員保管，需用時再舉手請監試人員協助。



使用藥物及醫療器材等相關規定



1. 考生如因治療需要，經醫師診斷須於應試中飲水服藥，須依簡章規定，持相關醫療診斷證明向本會大考中心提出申請或於考試開始前向試務辦公室申請，且須配合監試人員檢查。
2. 考生於入場時須將飲用水（須加蓋或裝瓶）及藥物（須為醫師開立之處方藥且有明確用藥說明）交予監試人員保管，需用時再舉手請監試人員協助。使用吸入型藥物、針劑、靜脈注射等考生，一律編配於人數較少之特殊試場應試。
3. 考生如需使用醫療器材或輔具（如：助聽器或電子耳搭配調頻輔具、放大鏡、輪椅、助行器、胰島素幫浦、心臟節律調節器等），須依簡章「柒、身心障礙及重大傷病考生應考服務」、「捌、突發傷病考生應考服務」相關規定向本會大考中心提出申請或於考試開始前向試務辦公室申請，且須配合監試人員檢查。

[防疫注意事項]

經安排於隔離試場，或是居家照護考（分）區試場之考生，應試時不得有飲食（水）、抽菸、嚼食口香糖等行為。如因治療需要須於應試中飲水服藥，請事先向監試人員報備，於入場後將飲用水及藥物放置座位旁，需用時舉手向監試人員反映，並請務必留意勿污損試題、答題卷；應試期間如有身體不適，請立即向監試人員或試務人員反映。

應試不可攜帶穿戴式裝置



智慧型手環類



智慧型手錶類



智慧型眼鏡類



耳機類

助聽器或應試
輔具經申請且
審查通過使用
不在此限

行動電話試前處理123要訣

1 定要



含關閉鬧鈴、震動、
提示等功能

完全關機

並置於臨時置物區

2 注意

鬧鈴設定
關機鬧鐘
關機後鬧鐘會響鈴

關機鬧鐘開啟



飛航模式 靜音模式

不符完全關機

3 不做



不發出聲響

不攜帶入座

不使用

避免違規

[防疫注意事項]

經安排於居家照護試場之考生，應試期間行動電話應置放於試場外之指定地點，並維持開啟靜音狀態，以利相關單位全程掌握考生動向。

試場規則宣導海報及防疫宣導海報

試場規則 4大要點

1 全程配戴口罩

查驗身分時配合拉下或脫下口罩

查驗後戴回口罩

2 要帶 應試有效證件

※學生證不屬於應試有效證件
※應試不須查驗入場識別證

- 國民身分證
- 有照片之全民健康保險卡
- 汽機車駕駛執照
- 中華民國身心障礙證明
- 居留證
- 護照

3 不可攜帶 穿戴式裝置

- 智慧型手環類
- 智慧型手錶類
- 智慧型眼鏡類
- 耳機類

※助聽器或應試輔具經申請且審查通過使用不在此限

4 行動電話 完全關機

※開啟飛行模式或設定為靜音均不算是完全關機

- 含關閉鬧鈴、震動、提示音等所有功能

落實防疫

全程配戴口罩

⚠️ 用餐時間以外，口罩戴好戴滿

避免群聚

⚠️ 保持適當社交距離



勤洗手消毒

⚠️ 進出試場噴酒精、加強手部清潔

財國大學入學考試中心基金會


入場注意事項

1. 預備鈴響前，監試人員進入試場發放題卷，考生均應立即離開試場。考試開始前10分鐘打預備鈴，鈴響時考生即可入場。
2. 考生進入試場後，除應試有效證件正本及應試物品外，應將其他所有物品均放置於臨時置物區。
3. 考生就座後，應先確認抽屜中、桌椅下或座位旁均無不可攜帶入座之物品或未經檢查之個人醫療器材。如發現誤置者，應於考試開始鈴響前舉手請監試人員處理。考試開始鈴響後，若發現考生攜有不可攜帶入座之物品，除強制於該科考試期間，由監試人員保管該物品外，並依違規處置。若發現考生攜有不可攜帶入座之物品，並有明確使用之情事，加重罰則。



入場注意事項


4. 考生應按編定之試場及座位應試；於預備鈴響考生就座後，應確實確認座位標示單上之姓名、應試號碼及無冷氣試場（英聽第一次考試）正確無誤，如有錯誤，應於考試開始鈴響前舉手請監試人員處理。
5. 考試開始鈴聲響畢不得入場。考生入場後應迅速對號就座。
6. 考生於監試人員核對應試有效證件正本**查驗身分時，應暫時脫下或拉下口罩至可辨識面貌，經查驗身分後戴回。**
7. 英聽測驗經監試人員同意離場後不得再入場，且不得要求重播試題或補考；考生因病、因故（如廁等）申請緊急離場，應由試務人員安置於適當場所至考試結束為止。



03

應考注意事項

考試開始/結束鈴聲



- **預備鈴聲響起**，即可入場

考試開始前**10**分鐘打預備鈴，不得翻閱試題本與答題卷，並不得簽名、書寫、劃記、作答。

- 考試**開始鈴聲響畢後**，依播音指示簽全名與作答

考試開始鈴聲響畢後，依播音指示於答題卷之「**確認後考生簽名**」欄以正楷簽全名與作答。

- 考試**結束鈴聲響畢**，應停止作答動作，雙手離開桌面

停止作答、擦拭、加黑劃記、增補文字或標點符號、簽名等行爲，雙手離開桌面，靜候監試人員處理。



作答注意事項

● 答題卷劃記

1. 使用2B軟心鉛筆劃記於答題卷上之選擇題作答區，更正時應以橡皮擦擦拭，切勿使用修正液（帶）。若未依規定劃記致機器無法正確辨識答案時，恐將影響成績並損及權益。
2. 劃記要「粗」、「黑」、「清晰」，且須劃滿方格，各類作答樣例如下

作 答 樣 例	正確	錯				誤
	<input type="checkbox"/> A <input type="checkbox"/> B <input checked="" type="checkbox"/> C <input type="checkbox"/> D	<input type="checkbox"/> A <input type="checkbox"/> B <input checked="" type="checkbox"/> C <input type="checkbox"/> D	<input type="checkbox"/> A <input type="checkbox"/> B <input checked="" type="checkbox"/> C <input type="checkbox"/> D	<input type="checkbox"/> A <input type="checkbox"/> B <input type="checkbox"/> C <input checked="" type="checkbox"/> D	<input type="checkbox"/> A <input type="checkbox"/> B <input type="checkbox"/> C <input checked="" type="checkbox"/> D	<input type="checkbox"/> A <input type="checkbox"/> B <input checked="" type="checkbox"/> C <input type="checkbox"/> D
		錯			誤	
		<input type="checkbox"/> A <input type="checkbox"/> B <input checked="" type="checkbox"/> C <input type="checkbox"/> D	<input type="checkbox"/> A <input type="checkbox"/> B <input type="checkbox"/> C <input checked="" type="checkbox"/> D	<input type="checkbox"/> A <input type="checkbox"/> B <input checked="" type="checkbox"/> C <input checked="" type="checkbox"/> D	<input type="checkbox"/> A <input type="checkbox"/> B <input type="checkbox"/> C <input checked="" type="checkbox"/> D	<input type="checkbox"/> A <input type="checkbox"/> B <input type="checkbox"/> C <input checked="" type="checkbox"/> D

● 繳交題卷

1. 英聽測驗經監試人員同意離場後不得再入場，且不得要求重播試題或補考；考生因病、因故（如廁等）申請緊急離場，應由試務人員安置於適當場所至考試結束為止。
2. 考生於考試結束鈴聲響畢，應即停止作答動作（含擦拭答題卷或加黑等），雙手離開桌面，留在原位靜候監試人員收取答題卷及試題本。**沒有經過監試人員點收而直接離開試場，或將答題卷或試題本攜出試場外，就算違規！**

確認應試號碼與姓名



1 預備鈴響就座後，以目視方式（不得翻閱）核對確認為本人之答題卷，其應試號碼、姓名與座位標示單一致，均正確無誤。

★備用答題卷無考生本人應試號碼與姓名。

財團法人大學入學考試中心基金會
學年度高中英語聽力測驗
第○次考試
答題卷

應試號碼、姓名 (不得塗抹、更改或模糊)
10117801 葉○群

選擇題

1	<input type="radio"/>	A	<input type="radio"/>	B	<input type="radio"/>	C	<input type="radio"/>	D	<input type="radio"/>
2	<input type="radio"/>	A	<input type="radio"/>	B	<input type="radio"/>	C	<input type="radio"/>	D	<input type="radio"/>
3	<input type="radio"/>	A	<input type="radio"/>	B	<input type="radio"/>	C	<input type="radio"/>	D	<input type="radio"/>
4	<input type="radio"/>	A	<input type="radio"/>	B	<input type="radio"/>	C	<input type="radio"/>	D	<input type="radio"/>
5	<input type="radio"/>	A	<input type="radio"/>	B	<input type="radio"/>	C	<input type="radio"/>	D	<input type="radio"/>
6	<input type="radio"/>	A	<input type="radio"/>	B	<input type="radio"/>	C	<input type="radio"/>	D	<input type="radio"/>
7	<input type="radio"/>	A	<input type="radio"/>	B	<input type="radio"/>	C	<input type="radio"/>	D	<input type="radio"/>
8	<input type="radio"/>	A	<input type="radio"/>	B	<input type="radio"/>	C	<input type="radio"/>	D	<input type="radio"/>
9	<input type="radio"/>	A	<input type="radio"/>	B	<input type="radio"/>	C	<input type="radio"/>	D	<input type="radio"/>
10	<input type="radio"/>	A	<input type="radio"/>	B	<input type="radio"/>	C	<input type="radio"/>	D	<input type="radio"/>
11	<input type="radio"/>	A	<input type="radio"/>	B	<input type="radio"/>	C	<input type="radio"/>	D	<input type="radio"/>
12	<input type="radio"/>	A	<input type="radio"/>	B	<input type="radio"/>	C	<input type="radio"/>	D	<input type="radio"/>
13	<input type="radio"/>	A	<input type="radio"/>	B	<input type="radio"/>	C	<input type="radio"/>	D	<input type="radio"/>
14	<input type="radio"/>	A	<input type="radio"/>	B	<input type="radio"/>	C	<input type="radio"/>	D	<input type="radio"/>
15	<input type="radio"/>	A	<input type="radio"/>	B	<input type="radio"/>	C	<input type="radio"/>	D	<input type="radio"/>
16	<input type="radio"/>	A	<input type="radio"/>	B	<input type="radio"/>	C	<input type="radio"/>	D	<input type="radio"/>
17	<input type="radio"/>	A	<input type="radio"/>	B	<input type="radio"/>	C	<input type="radio"/>	D	<input type="radio"/>
18	<input type="radio"/>	A	<input type="radio"/>	B	<input type="radio"/>	C	<input type="radio"/>	D	<input type="radio"/>
19	<input type="radio"/>	A	<input type="radio"/>	B	<input type="radio"/>	C	<input type="radio"/>	D	<input type="radio"/>
20	<input type="radio"/>	A	<input type="radio"/>	B	<input type="radio"/>	C	<input type="radio"/>	D	<input type="radio"/>
21	<input type="radio"/>	A	<input type="radio"/>	B	<input type="radio"/>	C	<input type="radio"/>	D	<input type="radio"/>
22	<input type="radio"/>	A	<input type="radio"/>	B	<input type="radio"/>	C	<input type="radio"/>	D	<input type="radio"/>
23	<input type="radio"/>	A	<input type="radio"/>	B	<input type="radio"/>	C	<input type="radio"/>	D	<input type="radio"/>
24	<input type="radio"/>	A	<input type="radio"/>	B	<input type="radio"/>	C	<input type="radio"/>	D	<input type="radio"/>
25	<input type="radio"/>	A	<input type="radio"/>	B	<input type="radio"/>	C	<input type="radio"/>	D	<input type="radio"/>
26	<input type="radio"/>	A	<input type="radio"/>	B	<input type="radio"/>	C	<input type="radio"/>	D	<input type="radio"/>
27	<input type="radio"/>	A	<input type="radio"/>	B	<input type="radio"/>	C	<input type="radio"/>	D	<input type="radio"/>
28	<input type="radio"/>	A	<input type="radio"/>	B	<input type="radio"/>	C	<input type="radio"/>	D	<input type="radio"/>
29	<input type="radio"/>	A	<input type="radio"/>	B	<input type="radio"/>	C	<input type="radio"/>	D	<input type="radio"/>
30	<input type="radio"/>	A	<input type="radio"/>	B	<input type="radio"/>	C	<input type="radio"/>	D	<input type="radio"/>
31	<input type="radio"/>	A	<input type="radio"/>	B	<input type="radio"/>	C	<input type="radio"/>	D	<input type="radio"/>
32	<input type="radio"/>	A	<input type="radio"/>	B	<input type="radio"/>	C	<input type="radio"/>	D	<input type="radio"/>
33	<input type="radio"/>	A	<input type="radio"/>	B	<input type="radio"/>	C	<input type="radio"/>	D	<input type="radio"/>
34	<input type="radio"/>	A	<input type="radio"/>	B	<input type="radio"/>	C	<input type="radio"/>	D	<input type="radio"/>
35	<input type="radio"/>	A	<input type="radio"/>	B	<input type="radio"/>	C	<input type="radio"/>	D	<input type="radio"/>
36	<input type="radio"/>	A	<input type="radio"/>	B	<input type="radio"/>	C	<input type="radio"/>	D	<input type="radio"/>
37	<input type="radio"/>	A	<input type="radio"/>	B	<input type="radio"/>	C	<input type="radio"/>	D	<input type="radio"/>
38	<input type="radio"/>	A	<input type="radio"/>	B	<input type="radio"/>	C	<input type="radio"/>	D	<input type="radio"/>
39	<input type="radio"/>	A	<input type="radio"/>	B	<input type="radio"/>	C	<input type="radio"/>	D	<input type="radio"/>
40	<input type="radio"/>	A	<input type="radio"/>	B	<input type="radio"/>	C	<input type="radio"/>	D	<input type="radio"/>

考生簽名

2



財團法人大學入學考試中心基金會

○學年度高中英語聽力測驗

第○次考試

答題卷

應試號碼、條碼、姓名(不得污損、塗改或破壞)

10117801 葉學群

✓簽全名

確認答題卷應試號碼與姓名正確

確認後
考生簽名

葉學群


請用正楷簽全名

※考試開始鈴聲響畢後，依播音指示於答題卷之「確認後考生簽名」欄簽全名。
※請詳閱試題本上作答注意事項與答題卷劃記注意事項。
※選擇題正確作答樣例： A B C D

考試開始鈴聲響畢後，
依播音指示於答題卷
之「確認後考生簽名」
欄以正楷簽全名。

★ 備用答題卷無考生本人應試號碼與姓名，
考生因故使用時，亦須正楷簽全名！

答題卷作答提醒 宣導海報



• 高中英語聽力測驗 •

答題卷作答提醒

Step.1

考試開始鈴聲響畢後，依播音指示，經確認確為本人之應試號碼與姓名後，於「確認後考生簽名」欄以**正楷簽全名**。使用備用答題卷者，請務必於「確認後考生簽名」欄**簽全名**。


應試號碼、條碼、姓名（不得污損、塗改或破壞）



確認答題卷應試號碼與姓名正確無誤



正楷簽全名



Step.2

考生不得汙損、塗改或破壞「條碼」及「定位點記號」（如綠色虛線所標示處）。



試場內注意事項

隨身物品要放哪裡？

1. 考試應試物品以外之其他物品可以放試場設置的「臨時置物區」內，但監試人員不負保管責任。
2. 放置在臨時置物區內之行動電話或物品不得發出聲響。

可不可以飲食？考試中身體不舒服怎麼辦？

1. 考生應試時不得飲食（水）、抽菸、嚼食口香糖等。
2. 考試中身體不舒服或是要上洗手間時，可舉手向監試人員反映，經監試人員同意離場後不得再入場，且不得要求重播試題或補考；考生因病、因故（如廁等）申請緊急離場，應由試務人員安置於適當場所至考試結束為止。

臨時置物區



試場內注意事項

考試中發生違規怎麼辦？

涉及違規事件之考生，以繼續作答至當節考試結束為原則，考試結束時，如有異議，可依簡章規定向本會大考中心申訴。

★小叮嚀：

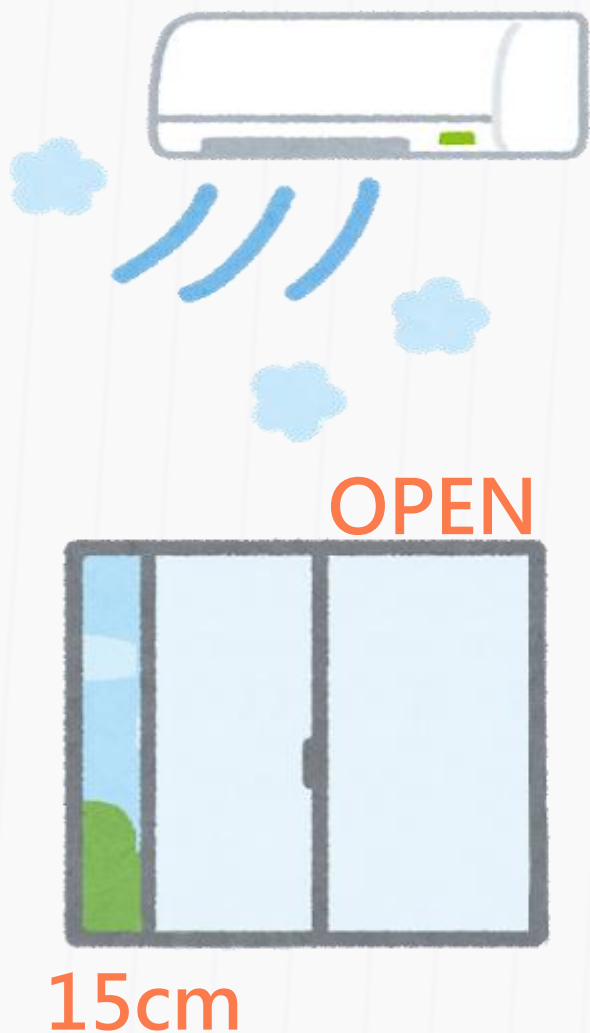
考生違規事件依違規處理辦法相關規定，經提報本會大考中心考試委員會後予以處理。

監試人員或試務人員為執行本辦法各項規定，得對可能擾亂試場秩序、妨害考試公平之情事進行即時必要之處置或查驗、移置各種可疑物品，考生應予充分配合，否則依其情節輕重提報議處。

考生出現侵害其他考生、監試人員或試務人員之人身安全，或嚴重擾亂試場秩序、妨害考試公平之行為時，得中止其該節考試或取消其考試資格，並依法追究其責任。

各考（分）區試務辦公室、試場及其周邊之管制區域，非經許可不得擅入。如試務人員或監試人員發現有未經許可擅自進入，致有影響試場秩序、妨礙試務進行、危及題卷安全等情事者，應予制止；其情節重大者，報請轄區警察機關處理。

試場內注意事項



試場全面開放冷氣服務(僅英聽第一次考試)

開放試場冷氣屬服務性質，若考試過程中發生冷氣服務中斷時，監試人員會視情況調整門窗開啟的寬度等措施因應，但考生應繼續應考，且**不得針對冷氣故障事由要求更換試場或加分**。考生如因身心因素須於無冷氣試場應試者，須於報名時加註特殊情況，俾便事先安排相關試務。

[防疫注意事項]

考試期間，試場內教室門保持關閉，但開啟教室內四個角落之氣窗各5公分，以維持試場適度通風並盡量降低試場外環境音的干擾。

❖請考生特別注意，英聽僅第一次考試開放試場冷氣；有關第二次考試因應防疫之試場通風措施，另於考試前二週公告於本會大考中心網站。

04 考前叮嚀

常見違反試場規則案件排行

入場應試類

1



未攜帶應試有效證件

2



行動電話未完全關機或攜帶入場之物品發出聲響等

3



攜帶不可攜帶入座之物品
(具有傳輸、通訊、記憶、
拍攝、錄影或計算功能之
物品)



常見違反試場規則案件排行

作答類

應試號碼、條碼、姓名 (不得污損、塗改或破壞)	
10117801 葉學群	
	
確認答題卷應試號碼與姓名正確無誤	
確認後	
考生簽名	
請用正楷簽全名	

1

考試開始鈴聲響畢後，未依播音指示於答題卷之確認後考生簽名欄以正楷簽全名

2




在答題卷作任何與答案無關之文字符號

3



考試結束鈴聲響畢後，仍繼續作答



應試重點叮嚀

攜帶應試有效證件


攜帶以下任一件應試有效證件正本入場應試並供監試人員查驗：國民身分證、有照片之全民健康保險卡、汽機車駕駛執照、中華民國身心障礙證明、護照或居留證。

必帶應試文具

2B鉛筆、橡皮擦。

行動電話完全關機

含關閉鬧鈴、震動、提示等功能，置於臨時置物區，開啟飛航模式或設定為靜音均不算是完全關機。



答題卷記得簽全名

考試開始鈴聲響畢後，依播音指示於答題卷之「確認後考生簽名」欄以正楷簽全名。

注意鈴響時間

預備鈴聲響起，即可入場
考試開始鈴聲響畢後，依播音指示作答
考試結束鈴聲響畢，應即停止作答，雙手離開桌面。

不可攜帶穿戴式裝置

不可攜帶具有傳輸、通訊、記憶、拍攝、錄影或計算功能之物品：如行動電話、穿戴式裝置（如：智慧型眼鏡類、智慧型手錶類、智慧型手環類、耳機類）等。

考前叮嚀


1. 請注意身體保健，儘量避免出入人潮擁擠、空氣不流通的公共場所，並隨時關注自己的健康狀態，從事各項休閒運動，亦請注意安全。
2. 於考試當天身體不適時，請儘速向試場監試人員或試務辦公室反映，考(分)區將酌情給予適當服務。於考試中途身體不舒服或是要上廁所時，可舉手向監試人員反映，經監試人員同意離場後不得再入場，且不得要求重播試題或補考；考生因病、因故（如廁等）申請緊急離場，應由試務人員安置於適當場所至考試結束為止。
3. 於考試前出現發高燒、劇烈咳嗽等類流感症狀，或因其他突發傷病需申請應考服務（如行動不便等），需依考試簡章「捌、突發傷病考生應考服務」之規定辦理申請，或逕洽本會大考中心考試服務處，電話：(02)23661416轉614。

[防疫注意事項]

本次考試不開放集體報名單位設置考生服務隊，亦不開放親友陪考，但身心障礙、重大傷病及突發傷病考生，每位考生可申請1位親友陪考。考（分）區學校會組成考生服務隊，以協助考生所需的服務與指引，同時，為使考生能安心應試，所有試場內都將設置考生物品臨時置放區域。

因應「嚴重特殊傳染性肺炎」疫情新增之防疫注意事項，相關規定請參考本會網站「最新訊息」及「高中英語聽力測驗考試專區」之公告。


應考檢查表



類別	檢查事項	檢查
考前準備	• 確認已準備好入場識別證、應試有效證件正本及 自備口罩 （建議攜帶備用口罩）。	<input type="checkbox"/>
	• 仔細閱讀考試簡章之「試場規則」及「違規處理辦法」。	<input type="checkbox"/>
	• 注意身體保健及安全，儘量不要出入公共場所。	<input type="checkbox"/>
	• 查詢考試地點： 第一次考試111年10月18日（二）公布 第二次考試111年12月6日（二）公布 【請至本會大考中心網站（ https://www.ceec.edu.tw ）「高中英語聽力測驗試務專區」或利用電話語音（02-23643677）查詢】	<input type="checkbox"/>
	• 熟悉前往考（分）試場的大眾運輸工具及路線。	<input type="checkbox"/>
考試當日出門前	• 請攜帶入場識別證及應試有效證件正本並配戴口罩。	<input type="checkbox"/>
	• 檢查文具:黑色2B軟心鉛筆、橡皮擦。	<input type="checkbox"/>
	• 如攜帶鐘錶（如：手錶、時鐘、鬧鐘、電子鐘等）不可有計算、記憶、通訊、傳輸、拍攝、錄影等功能，且不得發出任何聲響或閃光。	<input type="checkbox"/>
進試場前	• 檢查應試有效證件正本、文具是否帶在身上、是否已配戴口罩。	<input type="checkbox"/>
	• 確認鐘錶之鬧鈴功能均已關閉，取下穿戴式裝置（如：智慧型眼鏡類、智慧型手錶類、智慧型手環類、耳機類）。	<input type="checkbox"/>
	• 行動電話放在臨時置物區時，須完全關機（含關閉鬧鈴、震動、提示音等所有功能）。	<input type="checkbox"/>

類別	檢查事項	檢查
預備鈴響進試場後	• 除應試有效證件正本及應試物品外，其他所有物品均放置於臨時置物區。	<input type="checkbox"/>
	• 就座後，應先檢視確認座位標示單之姓名、應試號碼是否正確無誤，如有錯誤，應於考試開始鈴響前舉手請監試人員處理。	<input type="checkbox"/>
	• 考生於預備鈴響後，只能以目視方式核對答題卷之應試號碼、姓名與座位標示單一致，均正確無誤。至考試開始鈴響前，不得翻閱試題本答題卷，也不得簽名、書寫、劃記、作答。	<input type="checkbox"/>
作答時注意事項	• 考試時不得飲食（水）、抽菸、嚼食口香糖等，或未經申請逕行飲水服用藥物。	<input type="checkbox"/>
	• 考試開始鈴響後，依試題播放前的播音指示檢查試題本，如有缺漏、污損或印刷不清，立即舉手請監試人員處理，接著再依播音指示檢查答題卷的應試號與姓名是否確為本人，並核對其與座位標示單上的應試號碼及姓名是否相符，若確認正確，於「確認後考生簽名」欄以2B鉛筆劃記並以正楷簽全名。	<input type="checkbox"/>
	• 保持答題卷之清潔與完整，不得竄改應試號碼、條碼或姓名；不得汙損、塗改或破壞條碼或掃描辨識用之定位點記號。	<input type="checkbox"/>
	• 考試結束鈴聲響畢應即停止作答動作（含擦拭答題卷或加黑、增補等），雙手離開桌面，靜候監試人員處理。	<input type="checkbox"/>

感謝您的觀看!
祝考試順利



考前務請詳閱112學年度考試簡章

Solution