



身心障礙及重大傷病考生 使用一般電腦作答

適用於112學年度起學科能力測驗及分科測驗

111.09



目錄

01 使用一般電腦作答介紹

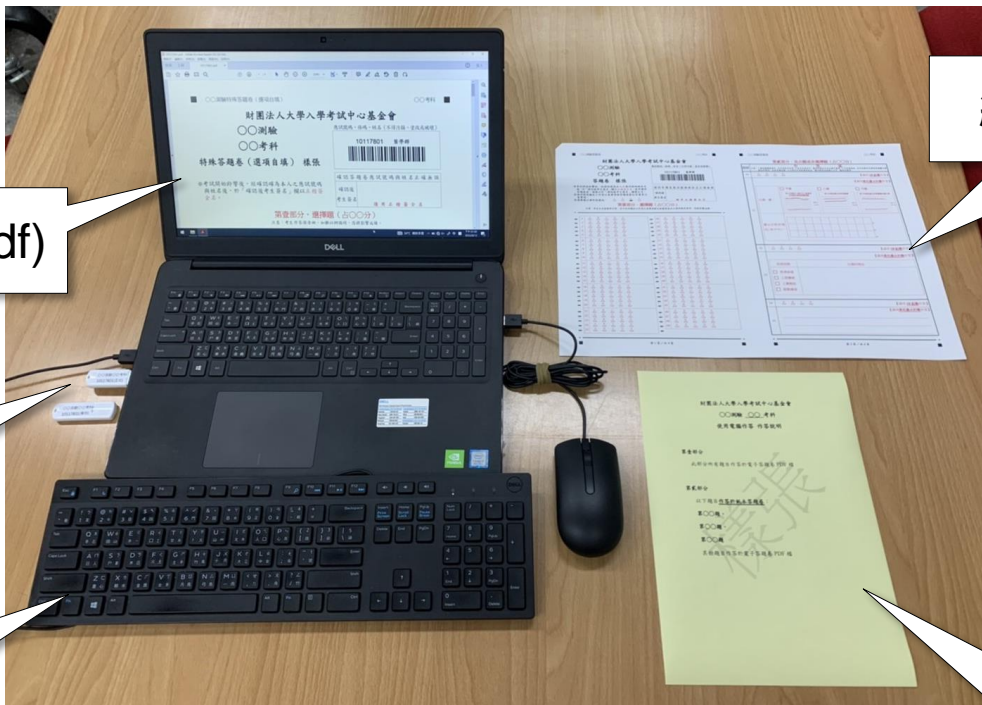
02 作答軟體安裝

03 作答介面與範例



01 ■ 使用一般電腦作答介紹

考生作答環境介紹



電子答題卷(.pdf)

作答隨身碟

共二個【含正式及備份各1個】

本會另提供外接式
鍵盤，考生可依需
求自行選擇使用

紙本一般答題卷

作答說明

作答說明

財團法人大學入學考試中心基金會

○○測驗 ○○考科

使用電腦作答 作答說明

第壹部分

此部分所有題目作答於電子答題卷 PDF 檔

第貳部分

以下題目 作答於紙本答題卷：

第○○題、

第○○題、

第○○題

其餘題目作答於電子答題卷 PDF 檔

考量可能有部分題目無法於電腦完成作答(如:作圖題或答案無法繕打之題型)，考生務必依照該科「作答說明」另行作答於紙本答題卷指定位置

「一般電腦作答」使用之答題卷



電子答題卷(.pdf)



財國法人大學入學考試中心基金會

10117801 特考卷

應試號碼、姓碼、姓名(不擇序填, 塗改或破壞)

10117801 特考卷

應試號碼、姓碼、姓名(不擇序填, 塗改或破壞)

填此答題卷應試號碼與姓名正確無誤

填此處

考生簽名

財國法大 基金會

第壹部分、選擇題 (占○○分)

注意：考生如未劃記任何一題，或未依試題本之作答注意事項劃記比較難答題無法正確劃記答案時，恐影響成績。

1	A	B	C	D	26	A	B	C	D
2	A	B	C	D	27	A	B	C	D
3	A	B	C	D	28	A	B	C	D
4	A	B	C	D	29	A	B	C	D
5	A	B	C	D	30	A	B	C	D
6	A	B	C	D	31	A	B	C	D
7	A	B	C	D	32	A	B	C	D
8	A	B	C	D	33	A	B	C	D
9	A	B	C	D	34	A	B	C	D
10	A	B	C	D	35	A	B	C	D
11	A	B	C	D	36	A	B	C	D
12	A	B	C	D	37	A	B	C	D
13	A	B	C	D	38	A	B	C	D
14	A	B	C	D	39	A	B	C	D
15	A	B	C	D	40	A	B	C	D
16	A	B	C	D	41	A	B	C	D
17	A	B	C	D	42	A	B	C	D
18	A	B	C	D	43	A	B	C	D
19	A	B	C	D	44	A	B	C	D
20	A	B	C	D	45	A	B	C	D
21	A	B	C	D	46	A	B	C	D
22	A	B	C	D	47	A	B	C	D
23	A	B	C	D	48	A	B	C	D
24	A	B	C	D	49	A	B	C	D
25	A	B	C	D					

第貳部分、混合題或非選擇題 (占○○分)

50 勾選一圖：
【請用 2B 鉛筆作答】
【請用黑色墨水的筆作答】

51 勾選一圖：
【請用黑色墨水的筆作答】

52 勾選一圖：
【請用 2B 鉛筆作答】
【請用黑色墨水的筆作答】

53 勾選一圖：
【請用 2B 鉛筆作答】
【請用黑色墨水的筆作答】

54 勾選一圖：
【請用 2B 鉛筆作答】
【請用黑色墨水的筆作答】

55 勾選一圖：
【請用 2B 鉛筆作答】
【請用黑色墨水的筆作答】

紙本一般答題卷
(如:作圖題或答案無法繕打之題型)



02 | 作答軟體安裝

操作流程

【步驟1】 下載Acrobat DC軟體



【步驟2】 開啟電子答題卷(.pdf)



開始練習作答

正式考試已完成相關軟體設定，此章節供考生平時練習參考用

【步驟1-1】 下載Acrobat DC軟體



作業系統：WIN 10

作答軟體：Adobe Reader

下載網址：<https://get.adobe.com/tw/reader/>

正式考試已完成相關軟體設定，此章節供考生平時練習參考用

【步驟1-2】 下載Acrobat DC軟體

Adobe

下載並啟動您的 Acrobat Reader 軟體

完成 100%

步驟 1: 下載軟體

您的下載項目包含 Acrobat Reader, Acrobat for Google Chrome, McAfee Security Scan Plus, 與 McAfee Safe Connect.

步驟 2: 完成安裝

開啟您的「下載」資料夾，然後找到 Adobe Acrobat 安裝程式檔案，其名稱類似於「reader[xxx]_install.exe」。

繼續兩下安裝程式檔案，以完成安裝。

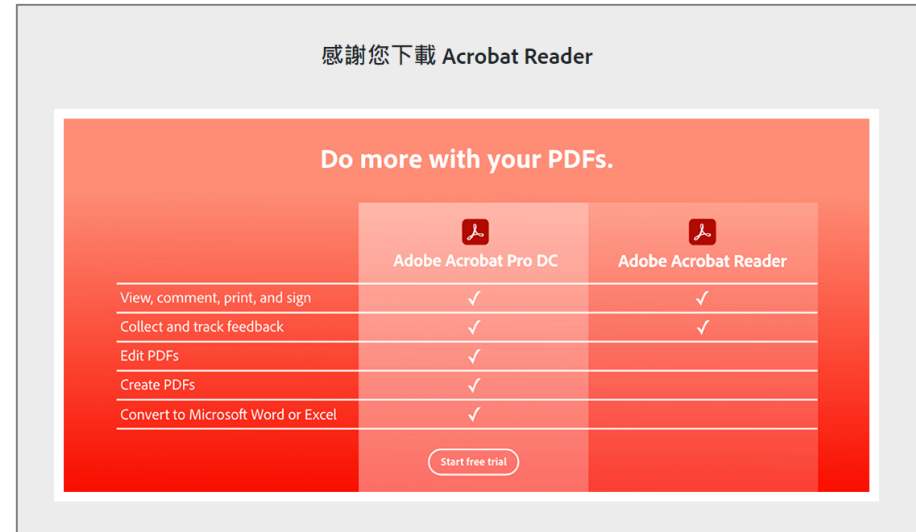
[需要更多協助嗎？](#)

readerdc64_tw_k...exe

[全部顯示](#)

正式考試已完成相關軟體設定，此章節供考生平時練習參考用

【步驟1-3】 下載Acrobat DC軟體



正式考試已完成相關軟體設定，此章節供考生平時練習參考用

【步驟2】開啟電子答題卷(.pdf)

點選滑鼠右鍵，
選取「使用Adobe Acrobat Reader DC開啟」

財團法人大學入學考試中心基金會
○○測驗
○○考科
特殊答題卷(選項自填) 樣張

應試號碼、姓名(不得污損、塗改或破壞)
10117801 藥學群

確認答題卷應試號碼與姓名正確無誤
確認後
考生簽名 請用正確簽名

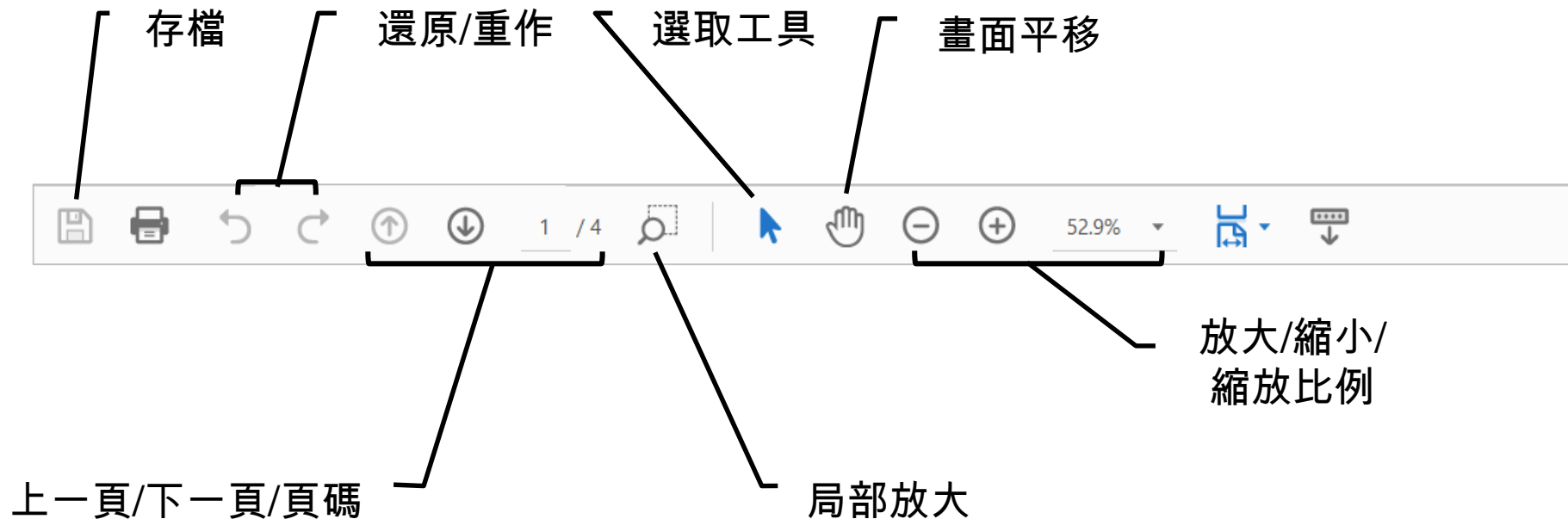
第壹部分、選擇題(占○○分)
注意：考生作答須清晰，如難以辨識時，恐影響成績。

正式考試已完成相關軟體設定，此章節供考生平時練習參考用



03 作答介面與範例

作答介面 - 工具列介紹



電子答題卷作答區介紹

第壹部分、選擇題（占〇〇分）

注意：考生作答須清晰，如難以辨識時，恐將影響成績。

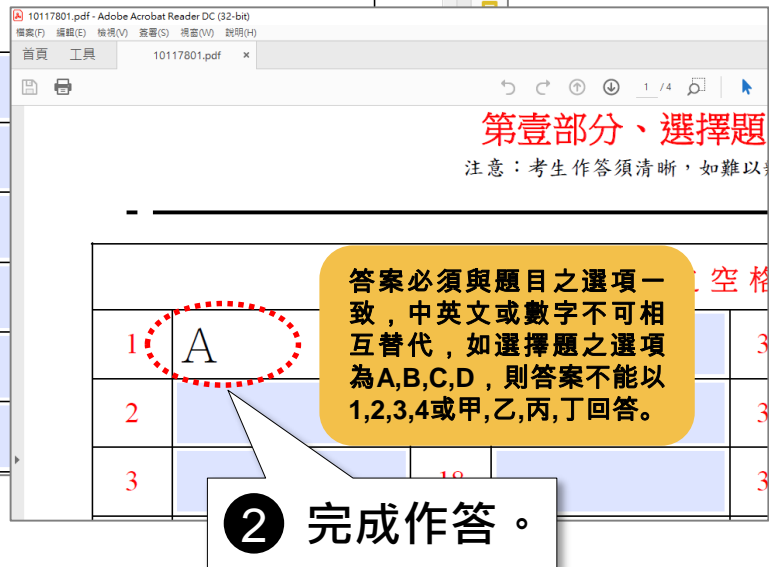
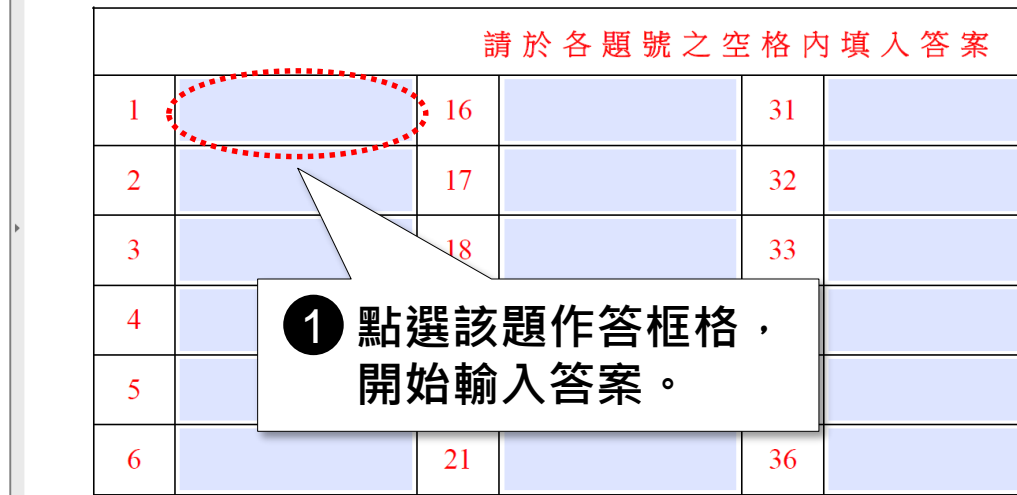
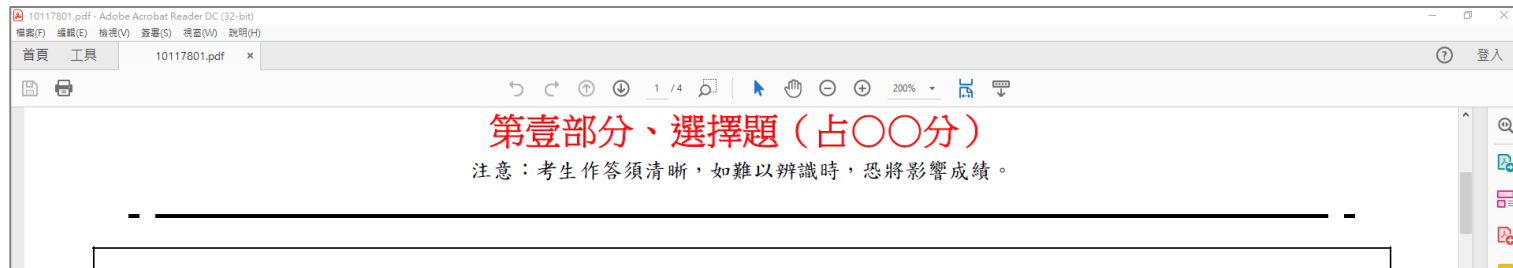
請於各題號之空格內填入答案

1		16		31		46	
2		17		32		47	
3		18		33		48	
4		19		34		49	
5		20		35			
6		21		36			
7		22		37			

作答區為電子答題卷
之螢光標示欄位

※使用軟體為Adobe Acrobat Reader，檔案格式為PDF

作答範例 - 第壹部分、選擇題



作答範例 - 第貳部分、混合題或非選擇題

1. 勾選選項示例

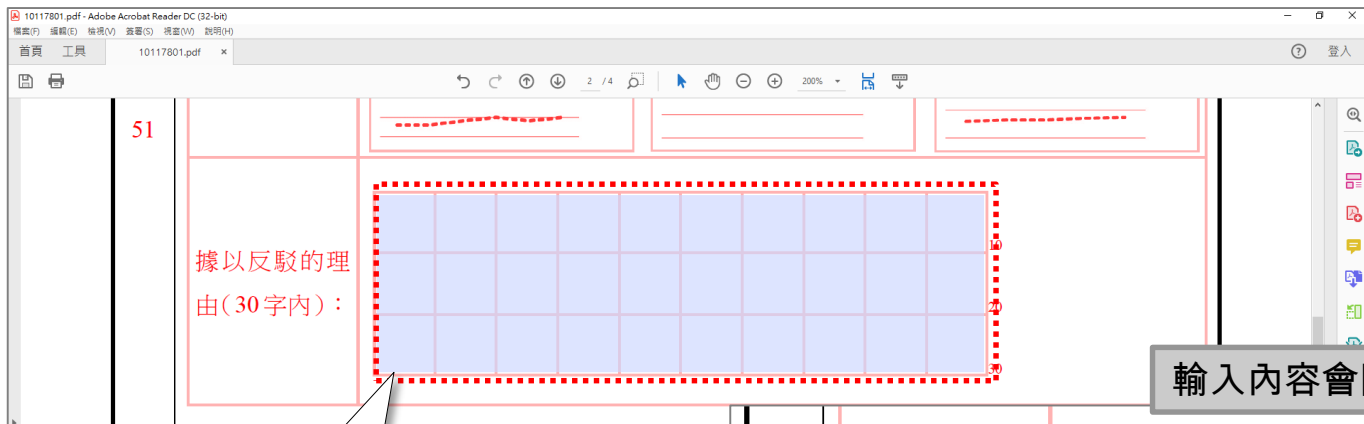
The screenshot shows a PDF document in Adobe Acrobat Reader. The document contains a question with three options, each with a line graph. The first option, '甲圖', is circled in red. A callout box with a black circle containing the number '1' points to the checkbox and contains the text: '游標移至該題作答框格。' (Move the cursor to the answer box for this question.)

The second part of the screenshot shows the same question, but the '甲圖' checkbox is now checked with a red checkmark. A callout box with a black circle containing the number '2' points to the checkmark and contains the text: '滑鼠按左鍵出現√，完成作答。' (Click the left mouse button to appear a checkmark, complete the answer.)

Below the second screenshot, a yellow box contains the text: '如需取消勾選，再點一下滑鼠左鍵即可哦!' (If you need to cancel the selection, click the left mouse button again, okay!).

作答範例 - 第貳部分、混合題或非選擇題

2. 作答文字示例



1 點選該題作答框格，開始輸入答案。

據以反駁的理由(30字內):

輸入作答內容
輸入作答內容
輸入作答內容
輸入作答內容
輸入作答內容
輸入作答內容

2 完成作答。

※作答時無需逐字對齊格線，請自行計算字數並依建議字數作答。

作答範例 - 第貳部分、混合題或非選擇題

3. 作答數字示例

57

反應種類	平衡反應式的係數
	$\text{Cr}_2\text{O}_7^{2-} + \text{Fe}^{2+} + \text{H}^+ \rightarrow \text{Cr}^{3+} + \text{Fe}^{3+} + \text{H}_2\text{O}$
	$\text{Cr}_2\text{O}_7^{2-} + 6\text{Fe}^{2+} + 14\text{H}^+ \rightarrow 2\text{Cr}^{3+} + 6\text{Fe}^{3+} + 7\text{H}_2\text{O}$

1 點選該題作答框格，開始輸入答案。

2 完成作答。

輸入內容會隨框格大小自動縮放

作答範例 - 第貳部分、混合題或非選擇題

4. 同一題作答不同小題示例

00000001.pdf - Adobe Acrobat Reader DC (32-bit)
檔案(F) 編輯(E) 檢視(V) 表格(S) 填寫(W) 說明(H)
首頁 工具 00000001.pdf x 登入

45

白俄羅斯

基輔

0 公里

俄羅斯

俄羅斯優勢區

1 點選該題作答框格，開始輸入答案。

北

0 公里

150

公里

2 完成作答。

作答範例 - 第貳部分、混合題或非選擇題

5. 作答於紙本答題卷示例

10117801.pdf - Adobe Acrobat Reader DC (32-bit)
編輯(F) 編輯(E) 檢視(V) 簽署(S) 視窗(W) 說明(H)
首頁 工具 10117801.pdf x 登入

4 / 4 200%

【請用 2B 鉛筆作答】

64

示例

此題作答於紙本答題卷

如遇此類題型，則依提示於紙本答題卷上作答。

修改作答文字內容

據以反駁的理由(30字內)：

輸入作答內容輸入作答內容輸入作答內容輸入作答內容

10
20
30


A screenshot of a text input field with a grid. The text "輸入作答內容輸入作答內容輸入作答內容輸入作答內容" is entered. A callout box points to the first character "輸".


1 點選該題欲修改文字後方處，至出現游標後。

據以反駁的理由(30字內)：

修改答案輸入作答內容輸入作答內容輸入作答內容

10

2 按下  鍵，修改答案。
(修改後示例以黃底標示)

A screenshot of the text input field with a grid. The text "修改答案輸入作答內容輸入作答內容輸入作答內容" is entered. A callout box points to the first character "修" and contains the text "2 按下  鍵，修改答案。(修改後示例以黃底標示)".

貼心小叮嚀



考試過程中，請務必隨時存檔。
並於作答完畢後，將檔案存於正式及備份作答隨身碟裡。



注意各題作答位置
請依「作答說明」作答
於指定位置。



**後續相關訊息，敬請
關注本會大考中心網
站哦！**



祝各位考生

考試順利

