



身心障礙及重大傷病考生 使用一般電腦作答

適用於112學年度起高中英語聽力測驗

111.09



目錄

01 使用一般電腦作答介紹


02 作答軟體安裝

03 作答介面與範例



01 ■ 使用一般電腦作答介紹

考生作答環境介紹

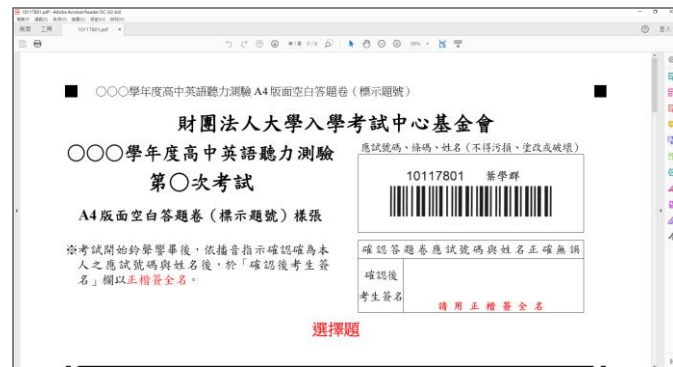


作答隨身碟

共二個【含正式及備份各1個】

本會另提供外接式
鍵盤，考生可依需
求自行選擇使用

電子答題卷(.pdf)





02 | 作答軟體安裝

操作流程

【步驟1】 下載Acrobat DC軟體



【步驟2】 開啟電子答題卷(.pdf)



開始練習作答

正式考試已完成相關軟體設定，此章節供考生平時練習參考用

【步驟1-1】 下載Acrobat DC軟體



作業系統：WIN 10

作答軟體：Adobe Reader

下載網址：<https://get.adobe.com/tw/reader/>

正式考試已完成相關軟體設定，此章節供考生平時練習參考用

【步驟1-2】 下載Acrobat DC軟體



The screenshot shows the Adobe website's progress page for downloading and installing Acrobat Reader. The page is titled "下載並啟動您的 Acrobat Reader 軟體". It features two main sections: "步驟 1: 下載軟體" (Step 1: Download Software) and "步驟 2: 完成安裝" (Step 2: Complete Installation). Step 1 is marked as "完成" (Completed) with a 100% progress bar. Below it, a list of downloaded items is shown, with "readerdc64_tw_k...exe" highlighted by a red box and a mouse cursor. Step 2 involves opening the "Downloads" folder to find the Adobe Acrobat installer file, which is named "reader[xxx]_install.exe". A link for "需要更多協助嗎?" (Need more help?) is also visible.

Adobe

下載並啟動您的 Acrobat Reader 軟體

完成 100%

步驟 1: 下載軟體

您的下載項目包含 Acrobat Reader, Acrobat for Google Chrome, McAfee Security Scan Plus, 與 McAfee Safe Connect.

readerdc64_tw_k...exe

步驟 2: 完成安裝

開啟您的「下載」資料夾，然後找到 Adobe Acrobat 安裝程式檔案，其名稱類似於「reader[xxx]_install.exe」。

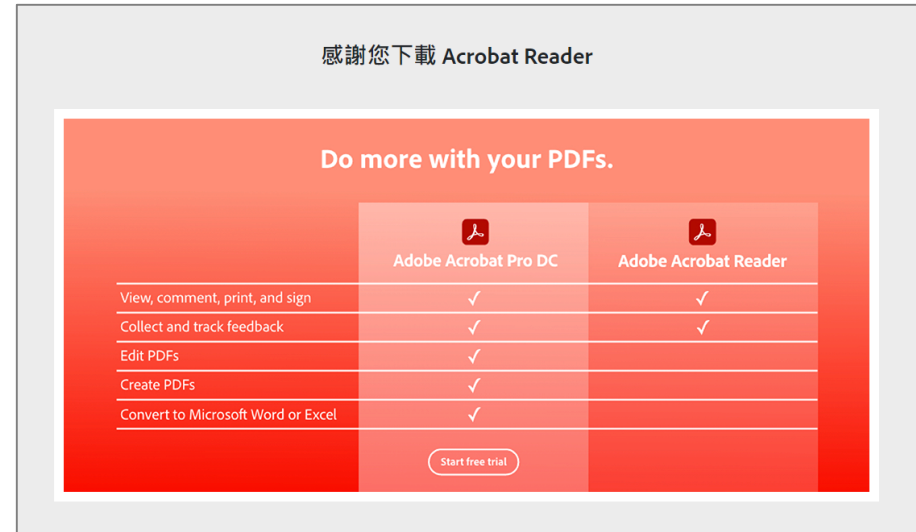
繼續兩下安裝程式檔案，以完成安裝。

[需要更多協助嗎?](#)

[全部顯示](#)

正式考試已完成相關軟體設定，此章節供考生平時練習參考用

【步驟1-3】 下載Acrobat DC軟體



正式考試已完成相關軟體設定，此章節供考生平時練習參考用

【步驟2】開啟電子答題卷(.pdf)

點選滑鼠右鍵，
選取「使用 Adobe Acrobat Reader DC 開啟」

財團法人大學入學考試中心基金會
○○○學年度高中英語聽力測驗
第○次考試
A4 版面空白答題卷 (標示題號) 樣張

應試號碼、條碼、姓名 (不得污損、塗改或破壞)

10117801 葉學群

確認答題卷應試號碼與姓名正確無誤
確認後
考生簽名 請用正楷簽全名

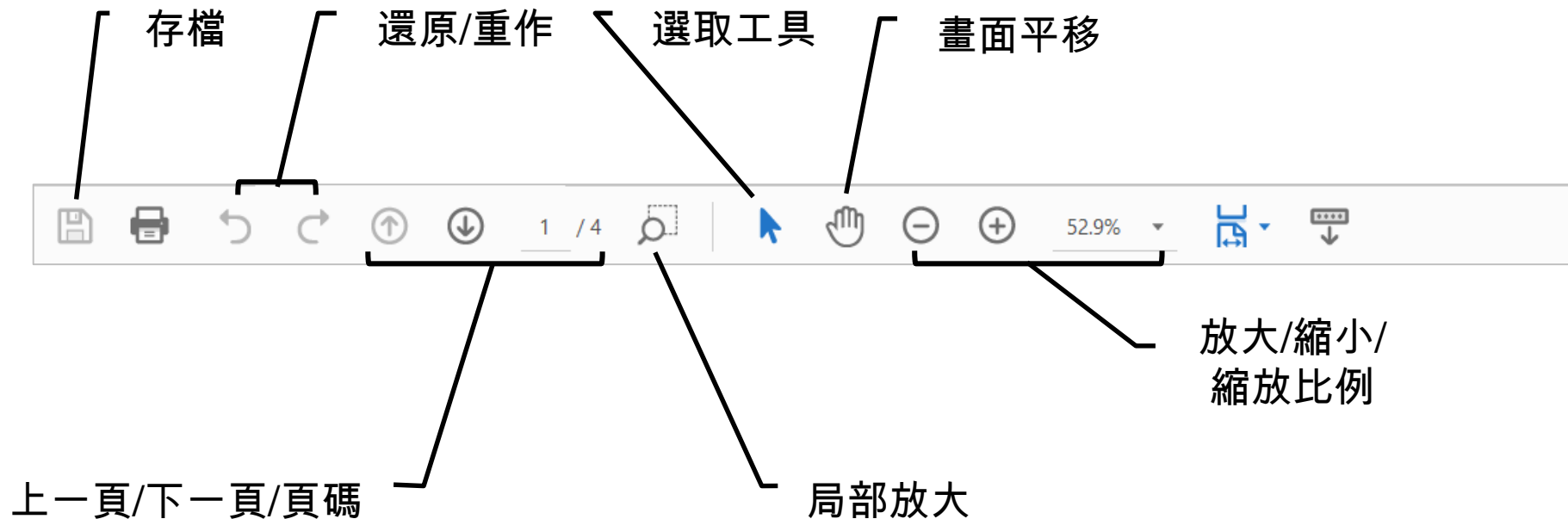
選擇題

正式考試已完成相關軟體設定，此章節供考生平時練習參考用



03 作答介面與範例

作答介面 - 工具列介紹




電子答題卷作答區介紹

選擇題

請於各題號之空格內填入答案

1		11		21		31	
2		12		22		32	
3		13		23		33	
4		14		24		34	

作答區為電子答題卷之螢光標示欄位



※使用軟體為Adobe Acrobat Reader，檔案格式為PDF

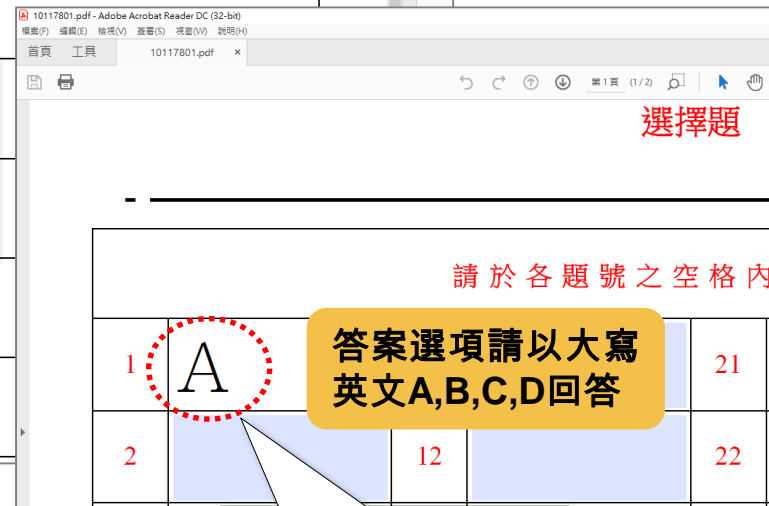
作答範例



請於各題號之空格內填入答案

1		11	
2		12	
3		13	23
4		14	24

1 點選該題作答框格，
開始輸入答案。



答案選項請以大寫
英文A,B,C,D回答

2 完成作答。

修改作答文字內容

選擇題

請於各題號之空格

1	AB	範例：如原作答為AB， 需修改答案為B	2
2		12	

選擇

請於各題號之空

1	B	11	
2			

① 點選該題欲修改文字後方處，至出現游標後。

② 按下  鍵，修改答案。

貼心小叮嚀



考試過程中，請務必隨時存檔。
並於作答完畢後，將檔案存於正式及備份作答隨身碟裡。



後續相關訊息，敬請關注本會大考中心網站哦！



祝各位考生

考試順利

