財團法人大學入學考試中心基金會

116 學年度高中英語聽力測驗第二次考試

個別報名操作畫面(非集報單位報名之考生)

❖試務專區

1. 考生專區，點選進入



2.1 已註冊考生請輸入身分證字號、自行建置之密碼、驗證碼，點選登入



2.2.1 未註冊考生請先點選註冊，填寫註冊資料後驗證信箱



2.2.2 測驗服務之個人資料蒐集、處理及利用告知事項，閱覽後勾選已了解並同意以上告知事項。



2.2.3 填寫註冊資料



2.2.4 至填寫之電子信箱，收取驗證信，並輸入驗證碼。

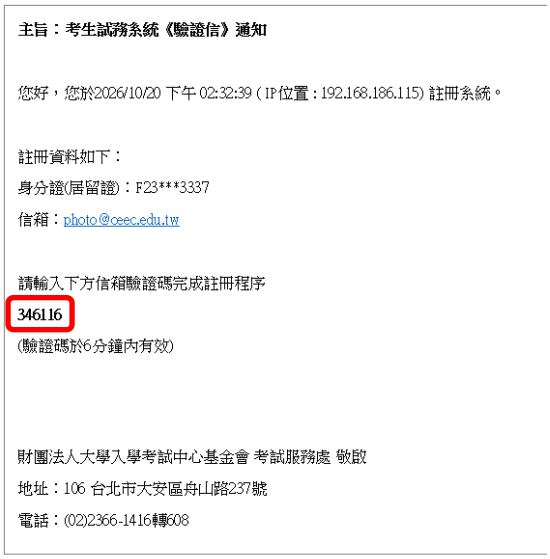



2.2.5 驗證信箱後重新登入系統(回第 2 項作業)，進入考生專區

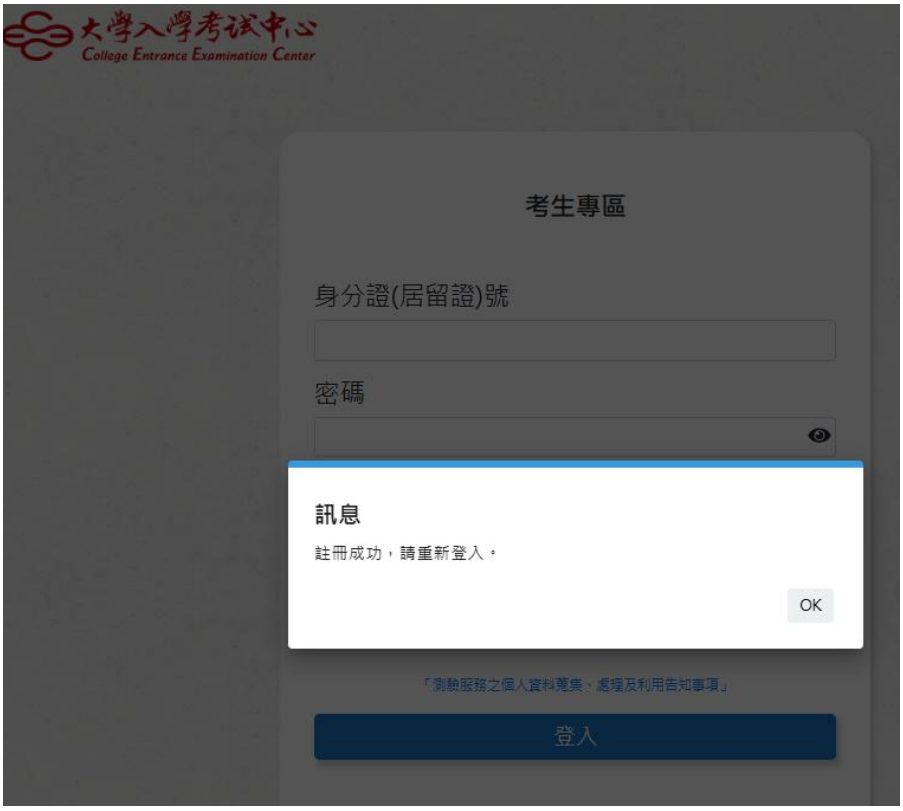

3.1 點選報名



3.2 依報名流程進行報名作業_(1)報名須知，閱覽後勾選已了解並同意以上告知事項。



3.3 報名流程進行報名作業_(2)上傳數位相片檔、身分證影像檔。

(A)數位相片檔：應為 115 年 1 月 1 日以後拍攝。惟具下列情形之一者免繳相片：

(a)曾報名本會 116 學年度任一考試者。

(b)曾報名本會 115 學年度任一考試，且由學校集體報名者。



(B)身分證影像檔：

(a)曾報考本會 91 學年度已後任一考試者不須上傳身分證影像檔。

(b)已辦理變更姓名或身分證字號者，一律重新上傳。



3.4 報名流程進行報名作業_(3)填寫報名資料（以下系統畫面採遮罩處理）



4.1 115~116 學年度曾報考本會考試者：

(A) 本頁會顯示考生資料，除姓名、身分證字號、性別、出生日期不得更改外，其他資料須確認並詳實登錄。

(B) 本頁如有顯示相片者，表示可使用該相片，但亦可重新上傳相片；如未顯示相片，則表示須依簡章規定上傳符合規格且於 115 年 1 月 1 日以後拍攝之數位相片檔案。

(C) 考生如有更改姓名或身分證字號者，請重新上傳身分證影像檔，以利本會查驗，如發現考生上傳檔案有誤且未於期限內補件更正者將視同未完成報名手續。

4.2 未曾報考本會考試者：各項資料務請依系統指示詳實登錄。

4.3 低收入戶考生及中低收入戶考生須將證明文件影像檔上傳至本會大考中心報名系統審查。如考生於本學年度本會辦理之任一考試已繳交證明文件，且經審查符合低收入戶或中低收入戶資格者，報考下一次考試如仍符合資格，得不須再繳交。

5. 檢查各項資料是否正確：

系統會依考生身分提示應繳資料訊息(如報名費、身分證正面影本、低收/中低收入戶證明文件影本、身心障礙考生應考服務申請表等)。請考生確認已上傳應繳資料，並請再次檢查各項報名資料是否正確，如需修改者，點選返回，正確無誤者點選確認報名。



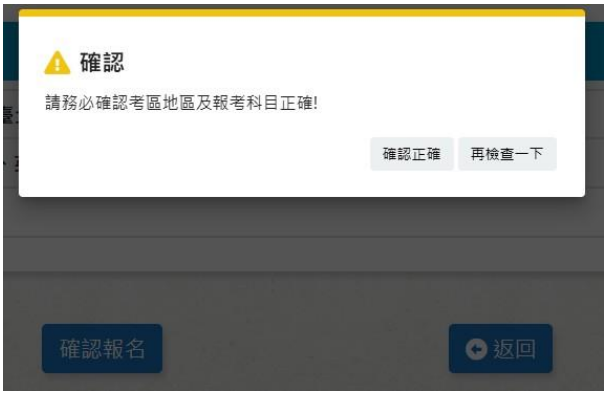

6. 個別報名系統滿意度調查表：

考生按下[確認報名]，會跳出滿意度提示視窗，點選回答或不回答後，按下[確認送出]即跳出[訊息]視窗。



[訊息視窗]會顯示「已完成報名資料登錄，感謝您的填寫」按下[OK]後，會顯示繳費表，並同時寄發確認 email。



主旨：116學年度高中英語聽力測驗（第二次考試）《試務通知》

考生 彭○○(F*********)，您好：

您於 2026/11/03 下午 05:37:27 完成 116學年度高中英語聽力測驗（第二次考試） 個別報名資料登錄。

考試科目：116學年度高中英語聽力測驗（第二次考試）

考試地區：110臺北

※注意事項：

(1)請依簡章規定於115年11月10日前 辦理繳費 (繳費收據請自行妥善保存)。

(2)若需修改報名資料，須於 115年11月10日 前至本會大考中心網站高中英語聽力測驗「試務專區」之考生專區修正資料後，再次點選「確認報名」。

財團法人大學入學考試中心基金會 考試服務處 敬啟

地址：106 台北市大安區舟山路237號

電話：(02)2366-1416轉608

7. 點選列印本頁，依簡章所列之繳款方式繳交報名費

沒有印表機無法列印繳費單的考生，請先將繳款帳號及金額記錄下來，再利用自動櫃員機(ATM)、網路 ATM、至華南銀行填寫全行通收存款憑條或其他金融機構辦理跨行匯款，繳費收據請妥善留存。



❖報名處理情形查詢

1. 登入考生專區，點選查詢報名處理情形



2.1 瀏覽各項報名資料，如需修改，於報名期間內，請點選修改報名資料更改。

2.2 未繳費且未列印繳費表考生，請點選列印繳費表辦理繳費程序。

2.3 已繳費考生，請務必確認已繳金額是否正確，如有錯誤者，須檢附繳費收據並請於上班日上午 9 時至下午 5 時致電本會大考中心聯絡(02-23661416#608)。



❖ 忘記密碼

- 考生如忘記密碼，請於輸入密碼畫面，點選忘記密碼，如(圖 A)。
- 輸入報名時所填寫之電子郵件信箱，點選確定，並將新密碼寄送到信箱，如(圖 B)。
- 使用系統傳送到電子郵件信箱之連結登入系統重新設定新密碼，如(圖 C)。
- 重新設定密碼，如(圖 D)。

圖 A



圖 B



圖 C

主旨：考生試務系統《忘記密碼》通知

F231***337，您好：

您於2026/10/20 下午 05:16:56 (IP位置 : 192.168.186.115) 使用《忘記密碼》服務。

請立即點擊下方連結重新設定密碼(本連結有效時間為60分鐘)

https://ap71.ceec.edu.tw/RegExamTest/User/PForgetpwCheck/?i=4287c36eb9434143aed17ebd6a2b4e38

*如無法正常連結認證網頁，請將上方連結網址複製至瀏覽器網址列，以完成重新設定密碼。

*請留意本連結僅60分鐘內有效，若超過時間請重新點選忘記密碼。

財團法人大學入學考試中心基金會 考試服務處 敬啟

地址：106 台北市大安區舟山路237號

電話：(02)2366-1416轉608

圖 D


重設密碼
請輸入身分證號或居留證號
新密碼
再次輸入新密碼
驗證碼
輸入下方計算結果
43 + 4 =
「測驗服務之個人資料蒐集、處理及利用告知事項」
送出
取消