


運用ColleGo! 進行班群選擇




我有感興趣的學群！



我完成興趣量表了！



我有感興趣/擅長的學科！



我現在高一下要準備選擇班群了，老師說：「可以從自己感興趣或適合的學群來選擇班群。」

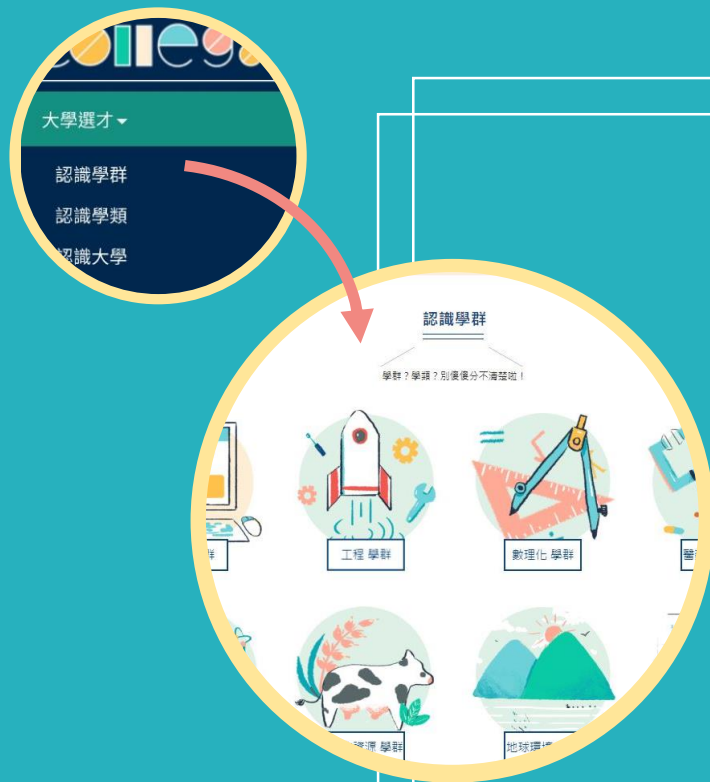


但，該怎麼知道
自己適合哪一個
學群呢？



方法一

直接認識學群！



ColleGo!「大學選才」的「認識學群」，協助你探索感興趣或適合的學群！

特別注意學群介紹、興趣類型、重要學科與你相符的程度。

Tips

建議搭配！「高中育才」「三年行動表單」中的「認識學群」計畫進行探索。

對學群沒有想法，

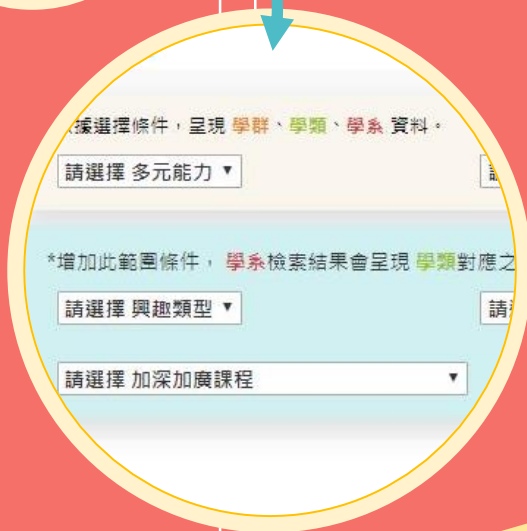
方法二

但是做過興趣量表！



對學群沒有想法，但做過興趣量表，
可以從興趣代碼進行學群探索！

- 點選ColleGo!右上角「搜尋」。
- 選擇「興趣類型」，點選興趣代碼即可搜尋出建議的學群。
- 從這些學群開始探索吧！



Tips

興趣量表網址：<https://career.ceec.edu.tw>

方法三

對學群沒有想法， 但是有感興趣/擅長的學科！



請選擇 知識領域 ▾

請選擇 核心素養 ▾

請選擇 領域學科 ▾

請選擇 加深加廣課程 ▾

你知道嗎？沒有學群想法也可以使用你喜歡的學科組合，進行學群探索！

- 點選ColleGo!右上角「搜尋」。
- 選擇「領域學科」，點選感興趣/擅長的學科即可搜尋出建議的學群。
- 從這些學群開始探索吧！



ColleGo! 三種方式協助你選擇班群

**祝福每位學生
都能進入自己適合的班群**



馬上進入ColleGo!

